



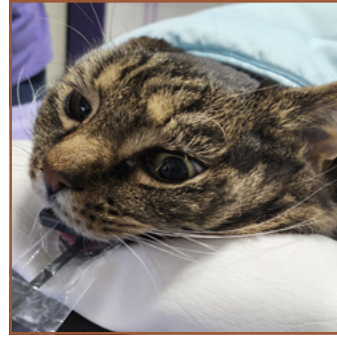
medical **ECONET**
GERMANY



mex+ Dental DR

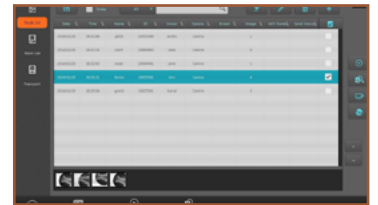
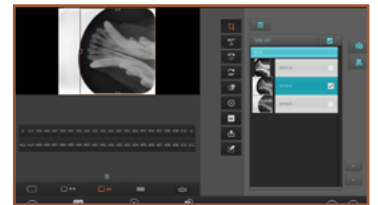
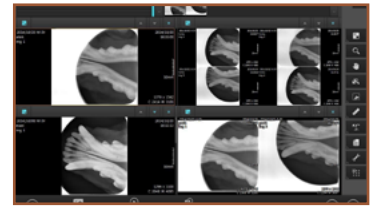
Digitaler Röntgensensor

- Handlicher Sensor (CMOS) mit ergonomischem Design
- Stoßsicherer Detektor mit biegungsicherem Kabel
- Feinste Darstellung dentaler Aufnahmen durch 20µm Pixelabstand
- Hohe Auflösung von 20 Linienpaaren/mm und 2,2 Megapixel
- IP68: Schutz gegen Staub, Berührung und dauerhaftes Untertauchen
- Sekundenschneller Datentransfer über USB 2.0



Hera DentVet Akquisitionsoftware

- Leichter und schneller Arbeitsablauf
- Optimiert auf die Darstellung und Bearbeitung von dentalen Aufnahmen
- Notfallfunktion für sofortiges Röntgen
- Zuweisung von Aufnahmen in das Zahnschema bei Hund und Katze
- Zahlreiche Werkzeuge zur Verbesserung der Darstellung sowie speichern von Anmerkungen und Messungen
- Bildexport in Formaten: DICOM, TIFF, BMP, JPEG



Module inklusive:

- **Worklist:** Empfang von Röntgenaufträgen aus der Praxisverwaltungssoftware
- **DICOM Send:** Automatisches versenden von Bildern in Archivierungssysteme

Optional: meX+DG70 - Dentaler Röntgengenerator



Modell:
"Fahrstativ"



Modell:
"Wandhalterung"

Spezifikationen

Sensorgröße	2
Schnittstelle	USB 2.0
Sensor	CMOS
Pixelabstand	20 µm
Pixelanzahl	1312 x 1720
Auflösung	20 lp/mm
Schutzklasse	IP 68
Aktive Bildfläche	26 x 34 mm